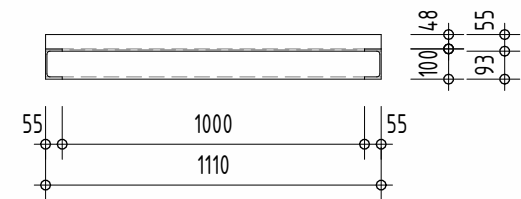
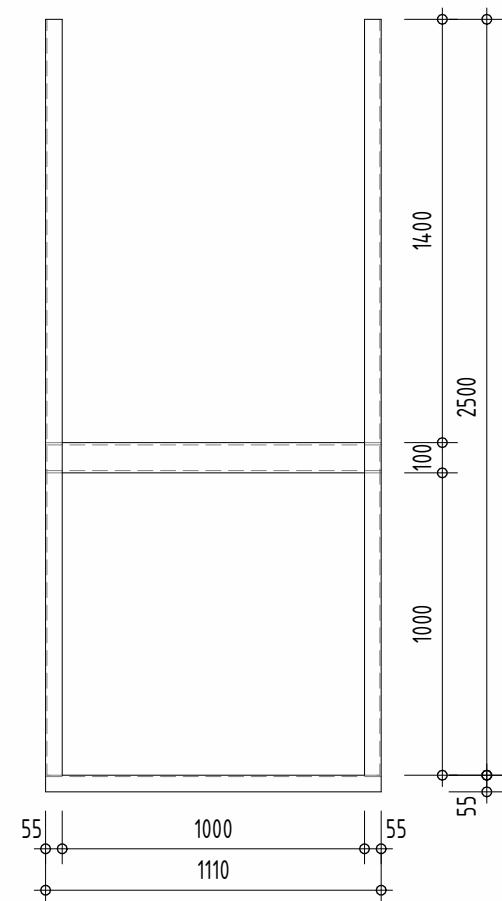


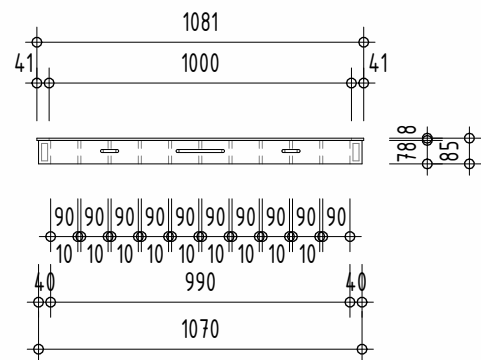
1 : 25



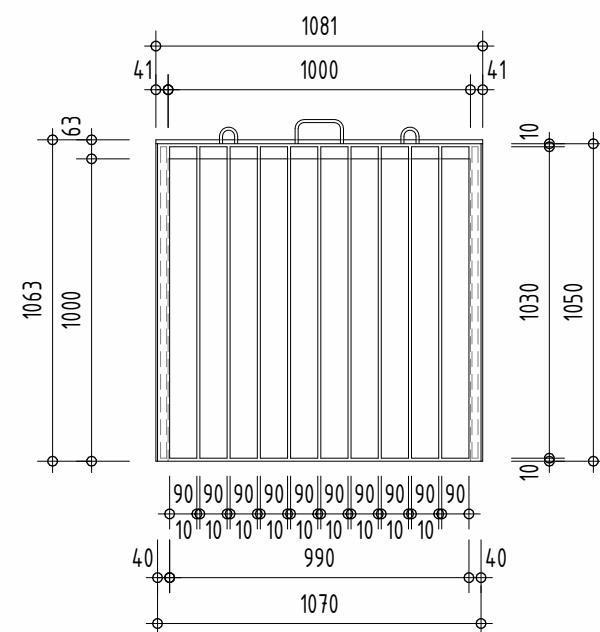
1 : 25



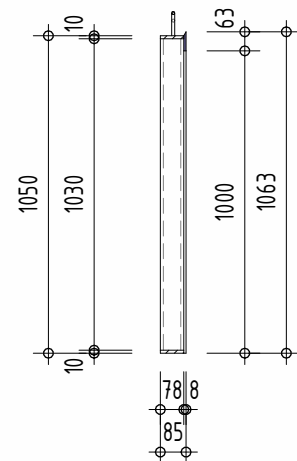
1 : 25



1 : 25



1 : 25



Technical drawing of a window frame. The drawing shows the frame from a side perspective, highlighting its L-shaped profile. The dimensions are as follows:

- Overall height: 2555
- Height of the upper section: 2500
- Height of the lower section: 1400
- Width of the frame: 1000
- Depth of the frame: 55
- Distance from the bottom edge to the center of the frame: 100
- Distance from the side edge to the center of the frame: 110

		Akce MVE Klecany II D.1.1. Stavební objekty – část 1 D.1.1.2.5. Zámečnické výrobky				Příloha D.1.1.2.5.51
						Měřítko 1 : 25
AQUATIS a.s. Botanická 834/56, 602 00 Brno	Tel: +420 541 554 111 Fax: +420 541 211 205	Zakázkové číslo 120138A	Datum 05/2023	Vypracoval Ivo Reich	Kontroloval Ing. Tomáš Roth	Název souboru 120138A_objekty_MVE.rvt

Z03+Z04 - VEDENÍ ČESLÍ A ČESLE Š. 1150mm, V. 2500mm -
ARMATURNÍ ŠACHTA

Specifikace	Hmotnost	Počet	Hmotnost celkem
Z03			
Vedení česlí armaturní šachty: š. 1150mm, v. 2500mm			
Česlicový rám s vedením š. 1000mm, v. 2500mm	61,51 kg	1	61,51 kg
Válcovaný profil UPE100. Pásová ocel 77.5/10mm a 63/7.5mm. Ocelová tyč ø10mm.			
Povrchová úprava: Žárové zinkování			
Z04			
Česle armaturní šachty: š. 1150mm, v. 2500mm			
Česlicový rám š. 1000mm, v. 1000mm s možností výměny za hradidlovou tabuli	93,18 kg	1	93,18 kg
Obdélníkový profil 77.5/40 tl. 10mm, pásová ocel 77.5/10mm. Ocelová tyč ø10mm. Nerezová těsnící lišta			
Povrchová úprava: Žárové zinkování			